
JUZGADOS AGRARIOS

Cuadros del 351 al 358

A continuación se examinan los movimientos de trabajo ocurridos en los 13 juzgados competentes en materia Agraria durante el 2012 y el último quinquenio.

De seguido se describen los hechos más relevantes:

1. Parte importante de las funciones relacionadas con estos juzgados se mide con el uso de los indicadores de Gestión Judicial, entre los cuales se tiene la razón de congestión, así como con las tasas de pendencia y de resolución, cuyos valores llegaron a 3,91, 59,4% y 25,5% en la actualidad, denotando la congestión o saturación una mejora en las labores de estos despachos al presentar su tercera reducción anual consecutiva, mientras que la pendencia exterioriza un transcurso completamente oscilante en sus resultados.
2. Los juzgados agrarios recibieron 2.952 demandas en el presente año, por lo que el flujo de casos entrados en éstos exhibe su tercera merma anual en forma progresiva y por primera vez en el quinquenio se registran menos de 3 mil asuntos.

De los nuevos expedientes admitidos en esta oportunidad, 1.275 corresponden a informaciones posesorias (43,2%), 578 ordinarios (19,6%), 412 a interdictos (14%), 173 a monitorios (5,9%), 151 a localización de derechos (5,1%) y 112 a sucesiones (3,8%), acaparando estos seis tipos de asuntos el 91,5% de la entrada total (2.701 casos).

-
3. Durante este período los juzgados agrarios terminaron 3.208 demandas, por lo que su producción expresó una baja en esta ocasión, interrumpiendo la tendencia creciente mostrada en el trienio 2009-2011.

Las principales razones por las cuales se consumaron estos litigios en el 2012 obedecen al dictado de una sentencia, a la determinación de una incompetencia y al logro de una conciliación entre las partes con 1.691, 253 y 204 casos respectivamente (52,7%, 7,9% y 6,4%), para el 67% de la resolución global de los juzgados.

4. Por su parte, 1.131 de los 3.208 asuntos fenecidos en este corte se refirieron a informaciones posesorias (35,3%), 849 a ordinarios (26,5%), 451 a interdictos (14,1%), 165 a localizaciones de derecho (5,1%) y 123 a monitorios (3,8%), para el 84,8% de la totalidad en forma conjunta.

5. La duración promedio de los expedientes terminados por sentencia en el año bajo estudio revela que las juezas y los jueces requirieron 31 meses y una semana para emitir el fallo; es decir, de un mes y una semana adicionales en comparación con el cálculo obtenido en el año anterior. No obstante, se debe aclarar que para efectuar el cálculo de esta duración se excluyó el seguimiento de 23 sentencias, en virtud de que las mismas dan término a la etapa de ejecución del expediente y no miden el tiempo requerido para el pronunciamiento de la sentencia de primera instancia.

Otro aspecto importante a destacar sobre el particular concierne a la inclusión de un cuadro estadístico nuevo, relacionado con la duración promedio de los casos terminados por sentencia en los juzgados, según el tipo de asunto.

-
6. El circulante al 31 de diciembre del 2012 en los juzgados agrarios acumuló 7.463 procesos activos, de los cuales 7.269 permanecen en trámite (97,4%) y 194 en etapa de ejecución de sentencia (2,6%).

Por consiguiente, la pendencia de estos despachos registran su segunda disminución anual sucesiva, contabilizando en este momento la cifra más baja del último quinquenio, fenómeno explicado en parte a la mayor capacidad resolutive por parte de los juzgados, versus la afluencia de procesos que recibieron durante el bienio 2011-2012.

7. Los juzgados agrarios decretaron 3.155 resoluciones durante el 2012, de las cuales 1.175 atañen a autosentencias (37,2%), 1.978 a sentencias (62,7%) y tan solo dos a arreglos transaccionales extrajudiciales (0,1%).

De las 1.978 sentencias emitidas en este período, 910 se fallaron en juicio principal (46%), 565 por información posesoria sin oposición (28,6%) y 272 en conciliación (13,8%), mientras que de las 1.175 autosentencias decretadas, 243 se dictaron en defensa previa (20,7%), 222 por una medida cautelar (18,9%), 187 por liquidación y tasación (15,9%) y 102 por deserción (8,7%); entre las importantes figuras, para cada una de estas dos resoluciones.

I. INDICADORES DE GESTIÓN JUDICIAL

La siguiente tabla contiene los cambios acontecidos por los principales indicadores de Gestión Judicial en el último quinquenio.

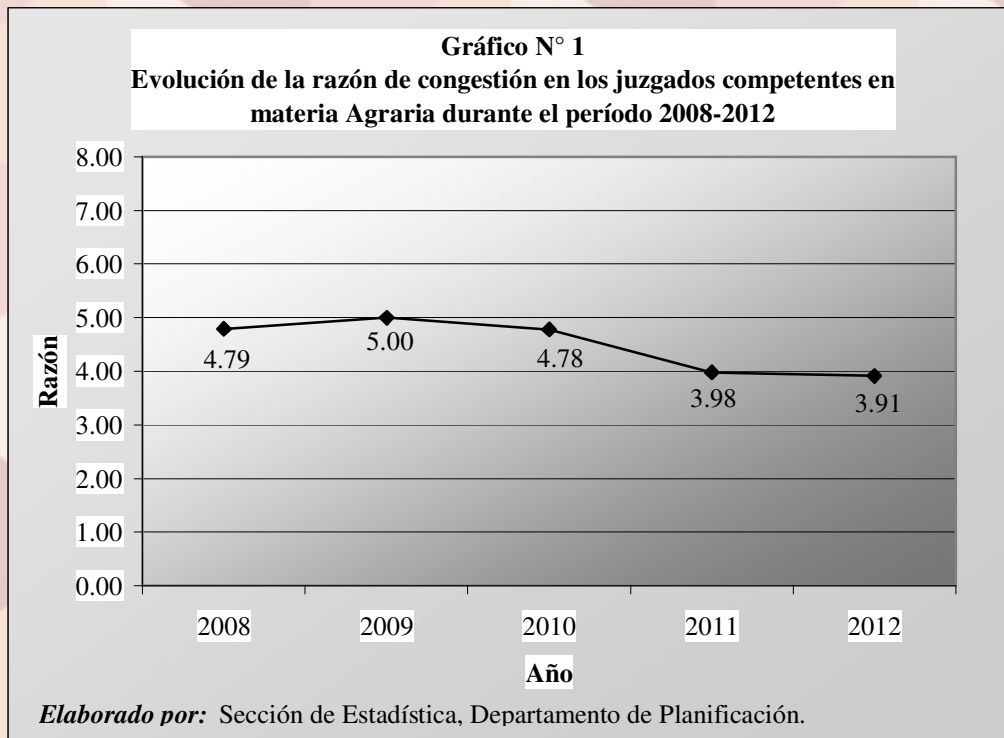
| Descripción | Año | | | | |
|-------------------------|-------|-------|-------|-------|-------|
| | 2008 | 2009 | 2010 | 2011 | 2012 |
| VARIABLES * | | | | | |
| Circulante al iniciar | 6.741 | 8.292 | 8.288 | 8.790 | 7.732 |
| Casos entrados | 3.680 | 3.808 | 3.200 | 3.029 | 2.952 |
| Casos reentrados | --- | 1.032 | 1.525 | 1.688 | 1.874 |
| Casos terminados | 2.176 | 2.628 | 2.723 | 3.394 | 3.208 |
| Casos abandonados | --- | 2.216 | 1.500 | 2.381 | 1.887 |
| Circulante al finalizar | 8.292 | 8.288 | 8.790 | 7.732 | 7.463 |
| INDICADORES | | | | | |
| Razón de congestión | 4,79 | 5,00 | 4,78 | 3,98 | 3,91 |
| Tasa de pendencia | 79,6 | 63,1 | 67,5 | 57,2 | 59,4 |
| Tasa de resolución | 20,9 | 20,0 | 20,9 | 25,1 | 25,5 |

* Durante el 2008 no se registraban las cantidades de casos reentrados y abandonados.

Estos resultados denotan una mejoría en el trabajo desarrollado por los juzgados agrarios, dado que la razón de congestión¹ se calculó en 3,91 para el 2012, mostrando así su tercera reducción anual consecutiva y el valor más bajo del período,

Por lo tanto, las dependencias examinadas debieron tramitar 3,91 veces más casos de los que resolvieron en el año para que no exista congestión en sus cargas de trabajo.

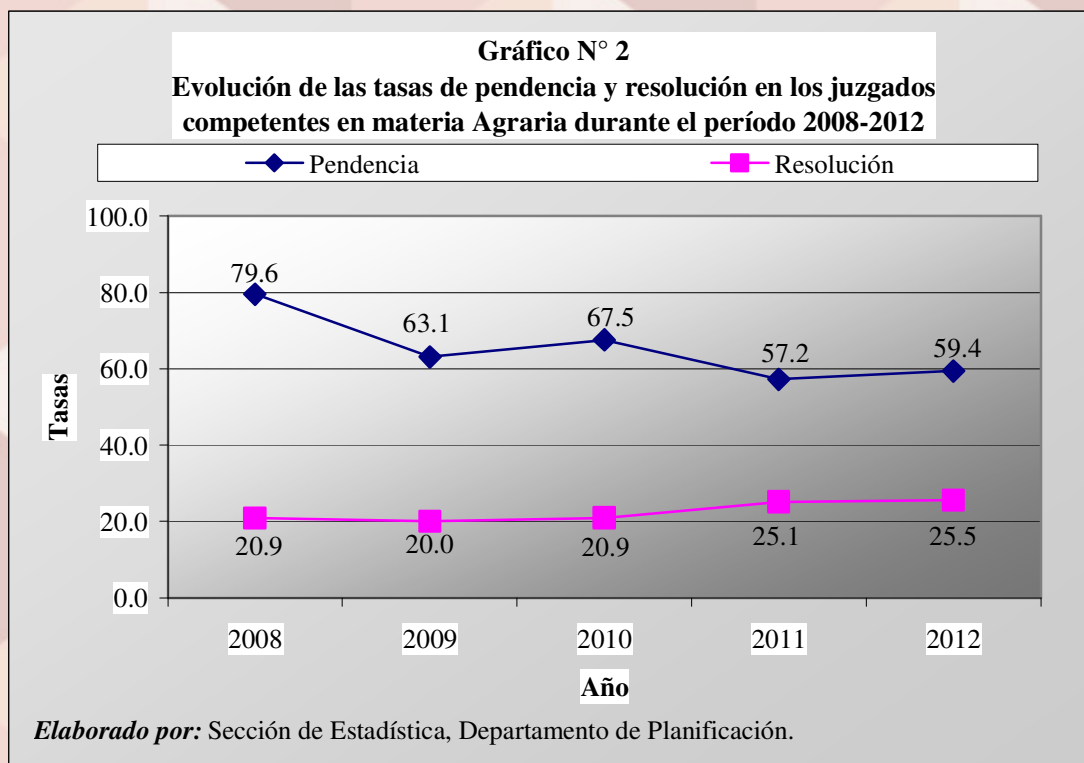
¹ La tasa de congestión mide el nivel de saturación o de retraso que tienen las oficinas judiciales y su cálculo se obtiene al dividir la carga de trabajo entre el número de casos terminados en un período definido.



Por su lado, la tasa de pendencia² reflejó un comportamiento fluctuante durante el quinquenio examinado al obtenerse en 59,4% en esta oportunidad, mientras que la tasa de resolución³ explica la conducta decreciente evidenciada por la congestión, al mostrar (la resolución) un modelo ascendente en el bienio 2010-2012, arribando a 25,5% en la actualidad.

² La tasa de pendencia se calcula al dividir la cantidad de asuntos pendientes entre la carga de trabajo, multiplicado por 100, siendo su resultado un porcentaje.

³ La tasa de resolución se produce del cociente de los asuntos terminados respecto a la carga de trabajo, multiplicado por 100, siendo su resultado un porcentaje.



En consecuencia, por cada 100 expedientes admitidos en los juzgados agrarios durante el 2012, poco más de 59 permanecen activos mientras que unos 26 obtienen una resolución que da por terminado el caso.

Un aspecto importante a advertir sobre esta temática se refiere a la asimetría presentada entre las tasas de pendencia y de resolución, al no contemplarse en sus cálculos el efecto de los casos abandonados; esto considerando la contraproducción en cuanto a sobre registrar el desempeño de las y los juzgadoras (es), al ser los procesos abandonados descontados del circulante mediante la simple depuración de casillas trimestral y no a través del dictado de alguna resolución de fondo, por parte de estas y estos servidoras (es).

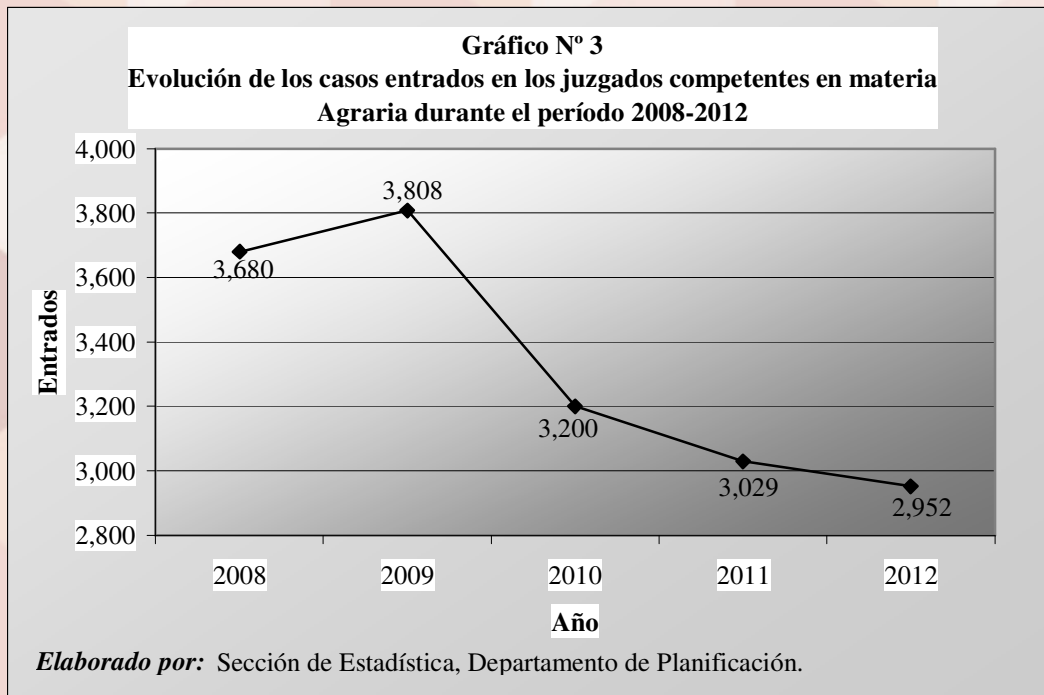
En virtud de lo anterior, la suma de los resultados asociados a la pendencia y a la resolución no llega a totalizar el 100%, como en las materias cuyo impulso es total del Poder Judicial.

II. CASOS ENTRADOS

Durante el 2012 los juzgados agrarios recibieron 2.952 demandas nuevas, número inferior en tan sólo 77 unidades con relación al registro presentado el año previo, para una baja relativa de 2,5%.

| Juzgado | Casos Entrados | | | | |
|----------------------------|----------------|--------------|--------------|--------------|--------------|
| | 2008 | 2009 | 2010 | 2011 | 2012 |
| Total | 3.680 | 3.808 | 3.200 | 3.029 | 2.952 |
| II Circuito San José | 174 | 217 | 152 | 178 | 166 |
| Pérez Zeledón | 223 | 288 | 262 | 160 | 229 |
| I Circuito Alajuela | 177 | 153 | 147 | 171 | 165 |
| II Circuito Alajuela | 319 | 313 | 330 | 345 | 342 |
| III Circuito Alajuela | 343 | 229 | 232 | 223 | 197 |
| Cartago | 194 | 239 | 209 | 232 | 186 |
| Turrialba | 94 | 103 | 106 | 109 | 98 |
| Liberia | 351 | 410 | 381 | 351 | 316 |
| Santa Cruz | 583 | 359 | 315 | 336 | 269 |
| Puntarenas | 209 | 199 | 172 | 143 | 142 |
| Corredores | 476 | 351 | 305 | 272 | 284 |
| I Circuito Zona Atlántica | 322 | 386 | 255 | 219 | 203 |
| II Circuito Zona Atlántica | 215 | 561 | 334 | 290 | 355 |

En consecuencia, el flujo de casos entrados en estos despachos exhibe su tercera merma anual en forma progresiva, según se vislumbra en la siguiente imagen.



Del grupo de expedientes admitidos en esta ocasión, 1.275 se relacionan con informaciones posesorias (43,2%), 578 con procesos ordinarios (19,6%), 412 con interdictos (14%), 173 con monitorios (5,9%), 151 con localización de derechos (5,1%) y 112 con sucesiones (3,8%), constituyendo estas seis clases de asuntos al 91,5% de la entrada total (2.701 casos)

| Tipo de Asunto | Casos Entrados | | | | | Porcentajes | | | | |
|-------------------------------|----------------|--------------|--------------|--------------|--------------|--------------|--------------|--------------|--------------|--------------|
| | 2008 | 2009 | 2010 | 2011 | 2012 | 2008 | 2009 | 2010 | 2011 | 2012 |
| Absolutos | 3.680 | 3.808 | 3.200 | 3.029 | 2.952 | 100,0 | 100,0 | 100,0 | 100,0 | 100,0 |
| Abreviado | 0 | 0 | 2 | 0 | 1 | 0,0 | 0,0 | 0,1 | 0,0 | 0,0 |
| Confesión judicial | 8 | 3 | 10 | 0 | 0 | 0,2 | 0,1 | 0,3 | 0,0 | 0,0 |
| Consignación de pago | 0 | 0 | 0 | 3 | 1 | 0,0 | 0,0 | 0,0 | 0,1 | 0,0 |
| Desahucio | 20 | 28 | 32 | 28 | 29 | 0,5 | 0,7 | 1,0 | 0,9 | 1,0 |
| Deslinde y amojonamiento | 13 | 14 | 6 | 8 | 12 | 0,4 | 0,4 | 0,2 | 0,3 | 0,4 |
| Ejecución de sentencia | 5 | 6 | 4 | 7 | 8 | 0,1 | 0,2 | 0,1 | 0,2 | 0,3 |
| Ejecución Hipotecaria | 94 | 130 | 118 | 108 | 60 | 2,6 | 3,4 | 3,7 | 3,6 | 2,0 |
| Ejecución Prendaria | 62 | 268 | 18 | 25 | 25 | 1,7 | 7,0 | 0,6 | 0,8 | 0,8 |
| Ejecutivo Simple | 64 | 27 | 8 | 0 | 2 | 1,7 | 0,7 | 0,3 | 0,0 | 0,1 |
| Embargo preventivo | 0 | 0 | 0 | 3 | 0 | 0,0 | 0,0 | 0,0 | 0,1 | 0,0 |
| Información Ad Perpetuam | 3 | 2 | 3 | 0 | 2 | 0,1 | 0,1 | 0,1 | 0,0 | 0,1 |
| Información posesoria | 1.737 | 1.629 | 1.527 | 1.395 | 1.275 | 47,2 | 42,8 | 47,7 | 46,1 | 43,2 |
| Interdicto | 363 | 393 | 357 | 342 | 412 | 9,9 | 10,3 | 11,2 | 11,3 | 14,0 |
| Localización de derechos | 155 | 146 | 124 | 191 | 151 | 4,2 | 3,8 | 3,9 | 6,3 | 5,1 |
| Monitorios | --- | --- | 104 | 105 | 173 | --- | --- | 3,3 | 3,5 | 5,9 |
| Ordinarios | 796 | 700 | 628 | 595 | 578 | 21,6 | 18,4 | 19,6 | 19,6 | 19,6 |
| Pruebas anticipadas mixtas | 0 | 0 | 0 | 36 | 35 | 0,0 | 0,0 | 0,0 | 1,2 | 1,2 |
| Recon. Judicial y testimonial | 0 | 0 | 0 | 4 | 1 | 0,0 | 0,0 | 0,0 | 0,1 | 0,0 |
| Rectificación de medida | 13 | 25 | 17 | 10 | 13 | 0,4 | 0,7 | 0,5 | 0,3 | 0,4 |
| Sucesiones | 183 | 152 | 112 | 118 | 112 | 5,0 | 4,0 | 3,5 | 3,9 | 3,8 |
| Otros | 164 | 285 | 130 | 51 | 62 | 4,5 | 7,5 | 4,1 | 1,7 | 2,1 |

Por último, el detalle individual de esta variable indica que los juzgados agrarios de los circuitos judiciales Segundo de San José, Segundo de Alajuela y Primero de Guanacaste (Liberia) fueron los que iniciaron el conocimiento de las cantidades más altas de expedientes en el 2012 con 355, 342 y 316 casos

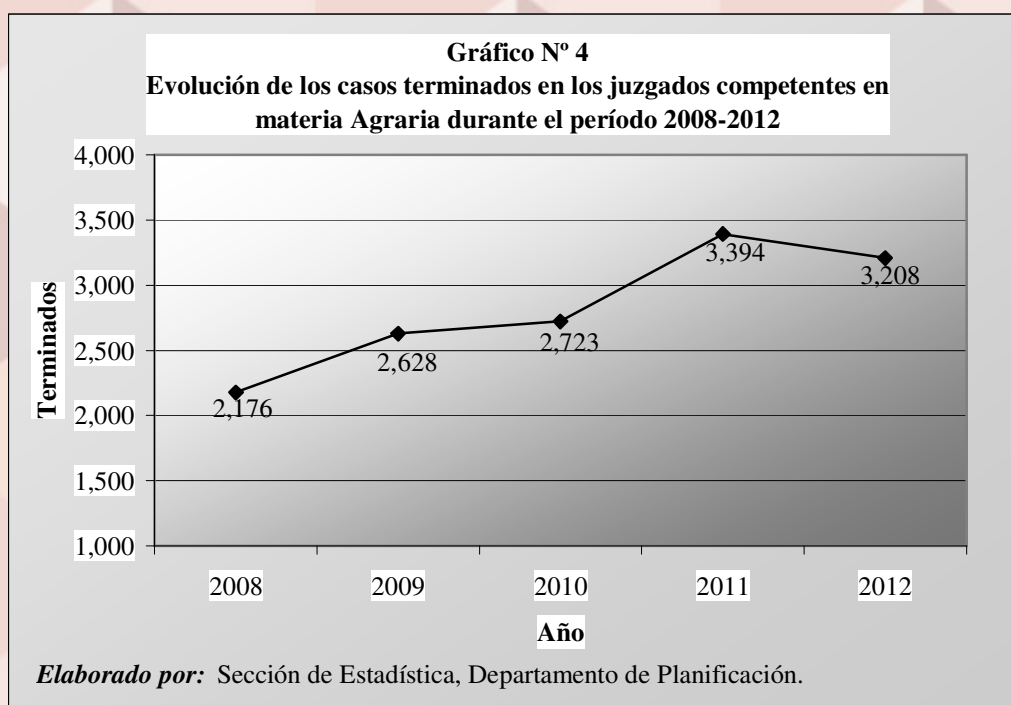
respectivamente, en contraposición con los juzgados del Primer Circuito Judicial de Alajuela, así como los establecidos en las localidades de Puntarenas y Turrialba, los cuales reportaron 165, 142 y 98 asuntos.

III. CASOS TERMINADOS

Los juzgados agrarios terminaron 3.208 demandas en esta ocasión, por lo que su resolución refiere una merma de 186 litigios en cuanto a la producción mostrada el año pasado, para una disminución relativa de 5,5%.

| Juzgado | Casos Terminados | | | | |
|----------------------------|------------------|--------------|--------------|--------------|--------------|
| | 2008 | 2009 | 2010 | 2011 | 2012 |
| Total | 2.176 | 2.628 | 2.723 | 3.394 | 3.208 |
| II Circuito San José | 127 | 207 | 155 | 287 | 199 |
| Pérez Zeledón | 173 | 92 | 125 | 112 | 220 |
| I Circuito Alajuela | 105 | 152 | 266 | 250 | 208 |
| II Circuito Alajuela | 250 | 259 | 248 | 321 | 400 |
| III Circuito Alajuela | 32 | 147 | 107 | 155 | 247 |
| Cartago | 209 | 275 | 169 | 193 | 180 |
| Turrialba | 69 | 90 | 96 | 117 | 86 |
| Liberia | 176 | 226 | 284 | 304 | 327 |
| Santa Cruz | 289 | 382 | 379 | 332 | 293 |
| Puntarenas | 55 | 57 | 78 | 87 | 76 |
| Corredores | 218 | 167 | 228 | 465 | 388 |
| I Circuito Zona Atlántica | 302 | 250 | 278 | 367 | 267 |
| II Circuito Zona Atlántica | 171 | 324 | 310 | 404 | 317 |

A partir de estas variaciones, el rendimiento reflejado por las dependencias estudiadas expresa una baja en el presente año, interrumpiendo la tendencia creciente mostrada en el trienio 2009-2011.



Las razones más frecuentes por las cuales fenecieron estos sumarios en el 2012 se relacionan con el dictado de una sentencia, con la determinación de una incompetencia y con el logro de una conciliación entre las partes con 1.691, 253 y 204 casos respectivamente (52,7%, 7,9% y 6,4%), para el 67% de la resolución total de los juzgados.

| Motivo de Término | Casos Terminados | | | | Porcentajes | | | |
|-----------------------------|------------------|--------------|--------------|--------------|--------------|--------------|--------------|--------------|
| | 2009 | 2010 | 2011 | 2012 | 2009 | 2010 | 2011 | 2012 |
| Absolutos | 2.628 | 2.723 | 3.394 | 3.208 | 100,0 | 100,0 | 100,0 | 100,0 |
| Acumulación | 39 | 32 | 50 | 44 | 1,5 | 1,2 | 1,5 | 1,4 |
| Archivado | 0 | 407 | 404 | 140 | 0,0 | 14,9 | 11,9 | 4,4 |
| Arreglo transacc. extrajud. | 226 | 144 | 126 | 154 | 8,6 | 5,3 | 3,7 | 4,8 |
| Autosentencia | 92 | 36 | 35 | 65 | 3,5 | 1,3 | 1,0 | 2,0 |
| Conciliación | 213 | 159 | 218 | 204 | 8,1 | 5,8 | 6,4 | 6,4 |
| Deserción | 19 | 81 | 150 | 124 | 0,7 | 3,0 | 4,4 | 3,9 |
| Desestimiento | 38 | 38 | 67 | 85 | 1,4 | 1,4 | 2,0 | 2,6 |
| Inadmisible | 0 | 0 | 29 | 16 | 0,0 | 0,0 | 0,9 | 0,5 |
| Incompetencia | 282 | 212 | 245 | 253 | 10,7 | 7,8 | 7,2 | 7,9 |
| Sentencia | 780 | 1.034 | 1.663 | 1.691 | 29,7 | 38,0 | 49,0 | 52,7 |
| Otro | 939 | 580 | 407 | 432 | 35,7 | 21,3 | 12,0 | 13,5 |

Asimismo, 1.131 de los 3.208 procesos terminados en este año concernieron a informaciones posesorias (35,3%), mientras que 849 a asuntos ordinarios (26,5%), 451 a interdictos (14,1%), 165 a localizaciones de derecho (5,1%) y 123 a monitorios (3,8%), para el 84,8% de la resolución total en forma conjunta.

| Tipo de Asunto | Casos Terminados | | | Porcentajes | | |
|-------------------------------|------------------|--------------|--------------|--------------|--------------|--------------|
| | 2010 | 2011 | 2012 | 2010 | 2011 | 2012 |
| Absolutos | 2.723 | 3.394 | 3.208 | 100,0 | 100,0 | 100,0 |
| Abreviado | 3 | 1 | 0 | 0,1 | 0,0 | 0,0 |
| Act. Jud no contenciosa | 1 | 0 | 0 | 0,0 | 0,0 | 0,0 |
| Confesión judicial | 5 | 2 | 0 | 0,2 | 0,1 | 0,0 |
| Consignación de pago | 3 | 3 | 1 | 0,1 | 0,1 | 0,0 |
| Desahucio | 33 | 41 | 39 | 1,2 | 1,2 | 1,2 |
| Deslinde y amojonamiento | 8 | 6 | 8 | 0,3 | 0,2 | 0,2 |
| Ejecución de sentencia | 2 | 3 | 25 | 0,1 | 0,1 | 0,8 |
| Ejecutivo hipotecario | 114 | 146 | 91 | 4,2 | 4,3 | 2,8 |
| Ejecutivo prendario | 30 | 206 | 89 | 1,1 | 6,1 | 2,8 |
| Ejecutivo simple | 96 | 50 | 48 | 3,5 | 1,5 | 1,5 |
| Embargo preventivo | 2 | 4 | 2 | 0,1 | 0,1 | 0,1 |
| Información Ad Perpétuam | 5 | 0 | 1 | 0,2 | 0,0 | 0,0 |
| Información posesoria | 894 | 997 | 1.131 | 32,8 | 29,4 | 35,3 |
| Interdicto | 417 | 456 | 451 | 15,3 | 13,4 | 14,1 |
| Localización de derecho | 124 | 121 | 165 | 4,6 | 3,6 | 5,1 |
| Monitorio | 52 | 194 | 123 | 1,9 | 5,7 | 3,8 |
| Ordinario | 713 | 938 | 849 | 26,2 | 27,6 | 26,5 |
| Pruebas anticipadas mixtas | 39 | 33 | 36 | 1,4 | 1,0 | 1,1 |
| Recon. Judicial y testimonial | 8 | 0 | 0 | 0,3 | 0,0 | 0,0 |
| Rectificación de medida | 22 | 24 | 18 | 0,8 | 0,7 | 0,6 |
| Sucesorio | 102 | 86 | 77 | 3,7 | 2,5 | 2,4 |
| Otros asuntos | 50 | 83 | 54 | 1,8 | 2,4 | 1,7 |

Finalmente, los juzgados agrarios del Segundo Circuito Judicial de Alajuela y el de Corredores fueron los que lograron terminar las mayores cifras de expedientes con 400 y 388 unidades en ese orden, situación que contrasta con los juzgados de las localidades de Turrialba y de Puntarenas, en los cuales se terminaron los números más discretos de procesos con 86 y 76, en el asocio habitual.

IV. DURACIÓN PROMEDIO DE LOS ASUNTOS TERMINADOS.

La duración promedio de los 1.668 expedientes concluidos por sentencia en el presente año revela que las juezas y los jueces requirieron de 31 meses y una semana para la promulgación del fallo, es decir, un mes y una semana adicionales en comparación con el cálculo obtenido el año anterior.

No obstante, se debe aclarar que para efectuar este cálculo se excluyó el seguimiento de 23 sentencias, en virtud de que éstas dan término a la etapa de ejecución del expediente y no miden el tiempo real requerido para el pronunciamiento de la sentencia de primera instancia.

| Juzgado | Terminados por Sentencia | | Duración Promedio | |
|---|--------------------------|--------------|---------------------|---------------------|
| | 2011 | 2012 | 2011 | 2012 |
| TOTAL | 1.663 | 1.668 | 30 mes 0 sem | 31 mes 1 sem |
| Agrario II Circuito San José | 112 | 67 | 41 mes 0 sem | 25 mes 1 sem |
| Agrario I Circuito Alajuela | 104 | 112 | 31 mes 0 sem | 16 mes 3 sem |
| Agrario II Circuito Alajuela | 190 | 243 | 33 mes 2 sem | 32 mes 3 sem |
| Civil, Trabajo y Agrario III Circuito Alajuela (San Ramón) | 107 | 122 | 25 mes 3 sem | 33 mes 2 sem |
| Agrario Cartago | 129 | 126 | 24 mes 2 sem | 29 mes 1 sem |
| Civil, Trabajo y Agrario Turrialba | 65 | 60 | 21 mes 2 sem | 18 mes 3 sem |
| Agrario I Circuito Guanacaste (Liberia) | 134 | 179 | 38 mes 1 sem | 30 mes 3 sem |
| Agrario II Circuito Guanacaste (Nicoya) | 208 | 209 | 33 mes 2 sem | 35 mes 1 sem |
| Civil y Agrario Puntarenas | 2 | 4 | 54 mes 1 sem | 65 mes 2 sem |
| Agrario I Circuito Zona Sur (Pérez Zeledón) | 58 | 130 | 32 mes 1 sem | 37 mes 2 sem |
| Agrario II Circuito Zona Sur (Corredores) | 294 | 255 | 34 mes 0 sem | 37 mes 0 sem |
| Agrario I Circuito Zona Atlántica (Limón) | 62 | 52 | 27 mes 1 sem | 45 mes 2 sem |
| Agrario II Circuito Zona Atlántica (Pococí) | 198 | 109 | 14 mes 1 sem | 17 mes 0 sem |

Por su parte, los despachos que más demoraron en emitir sus sentencias corresponden a los juzgados agrarios de los circuitos judiciales de Puntarenas y el Primero de la Zona Atlántica (Limón) con 65 meses dos semanas y 45 meses dos semanas en el orden habitual, mientras que los juzgados agrarios de los circuitos Segundo de la Zona Atlántica (Pococí) y Primero de Alajuela se destacaron por ser los más céleres en este sentido, al registrar duraciones de 17 mes exactos y 16 meses tres semanas, en la misma secuencia.

En la siguiente tabla se presenta el detalle de estas sentencias según el tipo de asunto, de donde se desprende que los procesos por sucesión y los ordinarios fueron los que demandaron más tiempo a las y los juzgadoras (es) con 48 meses una semana y 39 meses tres semanas, en contraposición con las demandas por prueba anticipada y por reconocimiento judicial y testimonios, en las cuales se necesitó de un mes tres semanas y un mes exacto para el dictado de sus sentencias, respectivamente.

| Tipo de Asunto | Terminados por Sentencias | Duración Promedio |
|---------------------------------|----------------------------------|---------------------------|
| TOTAL | 1.668 | 31 meses 1 semanas |
| Información posesoria | 873 | 33 meses 3 semanas |
| Ordinario | 368 | 39 meses 3 semanas |
| Interdicto | 257 | 17 meses 2 semanas |
| Localización de derecho | 99 | 15 meses 0 semanas |
| Desahucio | 21 | 38 meses 2 semanas |
| Rectificación de medida | 16 | 36 meses 2 semanas |
| Monitorio | 8 | 12 meses 2 semanas |
| Sucesiones | 8 | 48 meses 1 semanas |
| Medidas cautelares previas | 4 | 4 meses 2 semanas |
| Pruebas anticipadas | 3 | 1 meses 3 semanas |
| Deslindes voluntarios | 1 | 6 meses 1 semanas |
| Reconoc. Judicial y Testimonios | 1 | 1 meses 0 semanas |
| Otros asuntos | 9 | 13 meses 2 semanas |

V. CIRCULANTE AL FINALIZAR EL AÑO

Los juzgados que conocen la materia Agraria acumularon un circulante de 7.463 expedientes activos al finalizar el 2012, cantidad inferior en 269 casos versus las existencias habidas al iniciar este año, para una reducción porcentual de 3,5%.

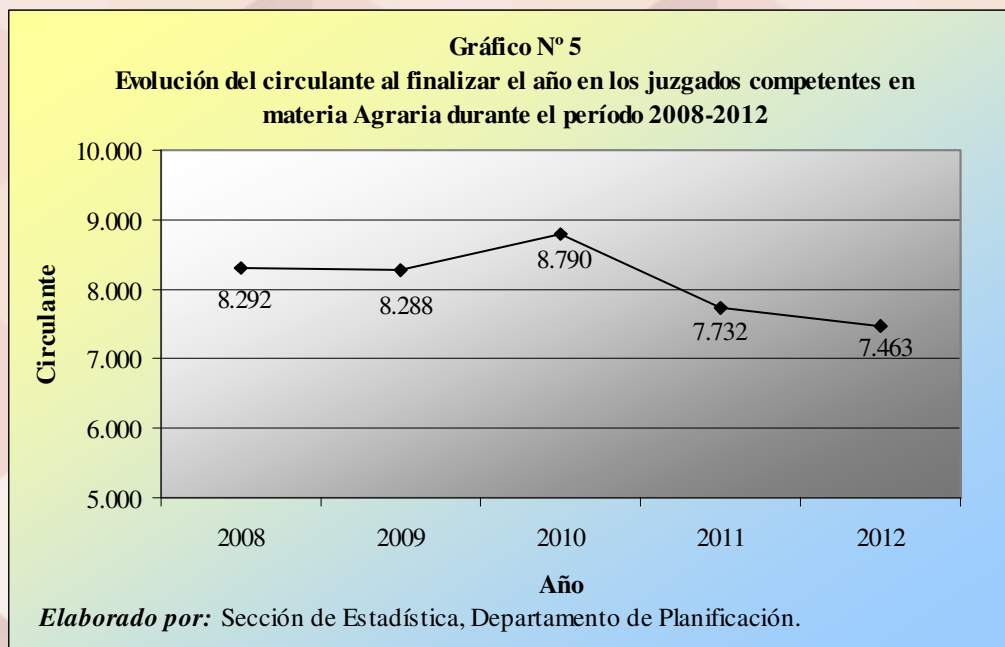
| Juzgado | Circulante al Finalizar | | | | |
|----------------------------|-------------------------|--------------|--------------|--------------|--------------|
| | 2008 | 2009 | 2010 | 2011 | 2012 |
| Total | 8.292 | 8.288 | 8.790 | 7.732 | 7.463 |
| II Circuito San José | 604 | 597 | 596 | 465 | 483 |
| Pérez Zeledón | 399 | 540 | 679 | 701 | 666 |
| I Circuito Alajuela | 449 | 459 | 382 | 284 | 232 |
| II Circuito Alajuela | 579 | 503 | 685 | 641 | 560 |
| III Circuito Alajuela | 491 | 557 | 657 | 678 | 545 |
| Cartago | 385 | 342 | 338 | 378 | 351 |
| Turrialba | 176 | 152 | 201 | 179 | 161 |
| Liberia | 724 | 848 | 868 | 826 | 791 |
| Santa Cruz | 1.355 | 1.230 | 1.037 | 1.021 | 930 |
| Puntarenas | 470 | 628 | 736 | 689 | 697 |
| Corredores | 849 | 750 | 929 | 697 | 620 |
| I Circuito Zona Atlántica | 1.305 | 901 | 869 | 700 | 834 |
| II Circuito Zona Atlántica | 506 | 781 | 813 | 473 | 593 |

Por ende, la pendencia de estos despachos sugiere ahora su segunda disminución anual sucesiva, registrando en este momento la cifra más baja del último quinquenio, fenómeno explicado en parte a la mayor capacidad resolutive por parte de los juzgados, versus la afluencia de procesos que recibieron durante el bienio 2011-2012.

Asimismo, 7.269 asuntos de esta pendencia total permanecen en trámite (97,4%) y 194 en etapa de ejecución de sentencia (2,6%), siendo estas proporciones muy similares en los últimos años.

| Estado del Expediente | Circulante al Finalizar el Año | | | | |
|---------------------------|--------------------------------|--------------|--------------|--------------|--------------|
| | 2008 | 2009 | 2010 | 2011 | 2012 |
| Absolutos | 8.292 | 8.288 | 8.790 | 7.732 | 7.463 |
| En Trámite | 8.040 | 8.001 | 8.558 | 7.543 | 7.269 |
| En Ejecución de Sentencia | 252 | 287 | 232 | 189 | 194 |
| Porcentajes | 100,0 | 100,0 | 100,0 | 100,0 | 100,0 |
| En Trámite | 97,0 | 96,5 | 97,4 | 97,6 | 97,4 |
| En Ejecución de Sentencia | 3,0 | 3,5 | 2,6 | 2,4 | 2,6 |

La siguiente gráfica ilustra la evolución anual del circulante agrario de primera instancia desde el 2008.



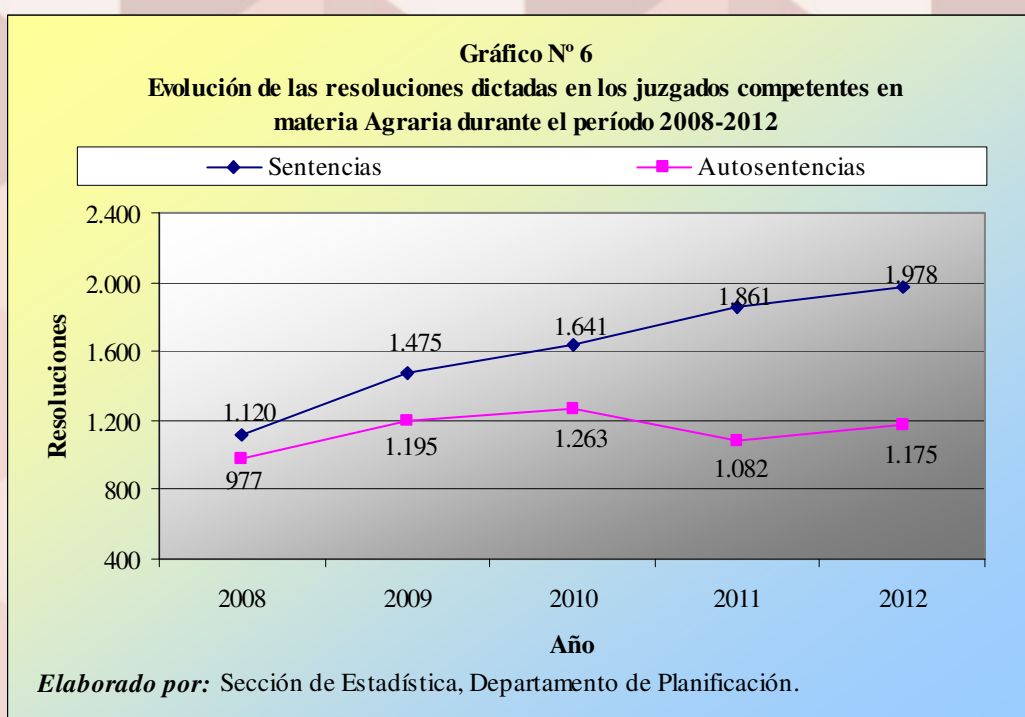
La ubicación de los casos activos a este corte por despacho judicial señala que los juzgados agrarios de los circuitos judiciales Segundo de Guanacaste (Santa Cruz) y Primero de la Zona Atlántica (Limón) son los que aglutinan las cifras más significativas de expedientes con 930 y 834 casos en ese orden, situación contraria con los juzgados afincados en el Primer Circuito Judicial de Alajuela y en la Ciudad de Turrialba, en los cuales se reportaron las existencias más moderadas con 232 y 161 sumarios.

VI. RESOLUCIONES DICTADAS

Los juzgados que conocen la materia Agraria dictaron 3.155 resoluciones en el presente año, de las cuales 1.175 se refieren a autosentencias (37,2%), 1.978 a sentencias (62,7%) y únicamente dos a arreglos transaccionales de tipo extrajudicial (0,1%).

| Tipo de Resolución | Resoluciones dictadas | | | | |
|-----------------------------|-----------------------|--------------|--------------|--------------|--------------|
| | 2008 | 2009 | 2010 | 2011 | 2012 |
| Total | 2.097 | 2.770 | 2.920 | 2.960 | 3.155 |
| Autosentencias | 977 | 1.195 | 1.263 | 1.082 | 1.175 |
| Sentencias | 1.120 | 1.475 | 1.641 | 1.861 | 1.978 |
| Arreglo Transacc. Extrajud. | 0 | 100 | 16 | 17 | 2 |
| Porcentajes | 100,0 | 100,0 | 100,0 | 100,0 | 100,0 |
| Autosentencias | 46,6 | 43,1 | 43,3 | 36,6 | 37,2 |
| Sentencias | 53,4 | 53,2 | 56,2 | 62,9 | 62,7 |
| Arreglo Transacc. Extrajud. | 0,0 | 3,6 | 0,5 | 0,6 | 0,1 |

De esta manera, la cantidad de sentencias refleja su cuarto ascenso anual interrumpido, mientras que el volumen de autosentencias retoma en esta oportunidad el comportamiento creciente expresado durante el bienio 2009-2010, conforme se evidencia en la siguiente gráfica.



De las 1.978 sentencias emitidas en este período, 910 se fallaron en juicio principal (46%), 565 por información posesoria sin oposición (28,6%) y 272 en conciliación (13,8%), para el 88,3% de los fallos.

| Tipo de Sentencia | Sentencias Dictadas | | | | |
|-----------------------------|---------------------|--------------|--------------|--------------|--------------|
| | 2008 | 2009 | 2010 | 2011 | 2012 |
| Absolutos | 1.120 | 1.475 | 1.641 | 1.861 | 1.978 |
| En juicio principal | 722 | 734 | 862 | 944 | 910 |
| En incidente | 178 | 151 | 171 | 135 | 165 |
| En conciliación | 181 | 238 | 233 | 234 | 272 |
| En ejecución | 39 | 44 | 28 | 48 | 36 |
| Inform. poses. sin oposic. | 0 | 308 | 347 | 500 | 565 |
| Inform. poses. con oposic. | 0 | 0 | 0 | 0 | 29 |
| Homologación de transacción | 0 | 0 | 0 | 0 | 1 |
| Porcentajes | 100,0 | 100,0 | 100,0 | 100,0 | 100,0 |
| En juicio principal | 64,5 | 49,8 | 52,5 | 50,7 | 46,0 |
| En incidente | 15,9 | 10,2 | 10,4 | 7,3 | 8,3 |
| En conciliación | 16,2 | 16,1 | 14,2 | 12,6 | 13,8 |
| En ejecución | 3,5 | 3,0 | 1,7 | 2,6 | 1,8 |
| Inform. poses. sin oposic. | 0,0 | 20,9 | 21,1 | 26,9 | 28,6 |
| Inform. poses. con oposic. | 0,0 | 0,0 | 0,0 | 0,0 | 1,5 |
| Homologación de transacción | 0,0 | 0,0 | 0,0 | 0,0 | 0,1 |

En forma análoga, de las 1.175 autosentencias decretadas en el presente año, 243 se dictaron en defensa previa (20,7%), 222 por una medida cautelar (18,9%), 187 por liquidación y tasación (15,9%) y 102 por deserción (8,7%), para el 64,2% de este otro tipo de resoluciones.

| Autosentencias por Año | | | | | | | | |
|----------------------------|-------------|-------------|-------------|-------------|--------------|--------------|--------------|--------------|
| Tipo de Autosentencia | Absolutos | | | | Porcentajes | | | |
| | 2009 | 2010 | 2011 | 2012 | 2009 | 2010 | 2011 | 2012 |
| Absolutos | 1195 | 1263 | 1082 | 1175 | 100,0 | 100,0 | 100,0 | 100,0 |
| Desestimación | 56 | 36 | 37 | 22 | 4,7 | 2,9 | 3,4 | 1,9 |
| Deserción | 128 | 104 | 120 | 102 | 10,7 | 8,2 | 11,1 | 8,7 |
| Ejecut. simple sin oposic. | 8 | 3 | 1 | 5 | 0,7 | 0,2 | 0,1 | 0,4 |
| Medida cautelar | 226 | 214 | 218 | 222 | 18,9 | 16,9 | 20,1 | 18,9 |
| Liquidación y tasación | 138 | 158 | 149 | 187 | 11,5 | 12,5 | 13,8 | 15,9 |
| Defensa previa | 216 | 304 | 262 | 243 | 18,1 | 24,1 | 24,2 | 20,7 |
| Incompetencia | 66 | 26 | 33 | 43 | 5,5 | 2,1 | 3,0 | 3,7 |
| Inhibitoria | 0 | 0 | 0 | 34 | 0,0 | 0,0 | 0,0 | 2,9 |
| Otra | 357 | 418 | 262 | 317 | 29,9 | 33,1 | 24,2 | 27,0 |

Los juzgados agrarios de los circuitos judiciales Segundo de Guanacaste (Santa Cruz) y Segundo de Alajuela se caracterizaron por ser aquellos con las cifras más altas de sentencias dictadas en el 2012 con 233 y 232 casos, contrario a los juzgados localizados en las ciudades de Puntarenas y Turrialba, que tan sólo decretaron 74 y 53 fallos, respectivamente.

| Juzgado | Sentencias Dictadas | | | | |
|---------------------------------------|---------------------|--------------|--------------|--------------|--------------|
| | 2008 | 2009 | 2010 | 2011 | 2012 |
| Total | 1.120 | 1.475 | 1.641 | 1.861 | 1.978 |
| II Circuito San José Pérez Zeledón | 102 | 108 | 97 | 137 | 109 |
| I Circuito Alajuela | 65 | 66 | 117 | 117 | 129 |
| II Circuito Alajuela | 158 | 167 | 178 | 176 | 232 |
| III Circuito Alajuela | 73 | 120 | 117 | 137 | 96 |
| Cartago | 75 | 103 | 114 | 147 | 144 |
| Turrialba | 45 | 54 | 57 | 69 | 53 |
| Liberia | 120 | 178 | 194 | 181 | 228 |
| Santa Cruz | 72 | 170 | 278 | 212 | 233 |
| Puntarenas | 30 | 44 | 58 | 76 | 74 |
| Corredores | 105 | 165 | 131 | 198 | 232 |
| I Circuito Zona Atlántica | 111 | 167 | 89 | 88 | 121 |
| II Circuito Zona Atlántica | 119 | 88 | 164 | 262 | 176 |

Finalmente, los juzgados agrarios de los circuitos judiciales Segundo de Alajuela y Primero de Guanacaste (Liberia) se destacaron por ser los despachos con los números más importantes de autosentencias emitidas con 165 y 160 decretos, opuesto con los juzgados ubicados en el Segundo Circuito Judicial de Guanacaste (Santa Cruz) y la localidad de Turrialba, que se constituyeron en los más discretos en el dictado de este tipo de disposición, con únicamente 45 y 11 fallos, en ese orden.

| Juzgado | Autosentencias Dictadas | | | | |
|----------------------------|-------------------------|--------------|--------------|--------------|--------------|
| | 2008 | 2009 | 2010 | 2011 | 2012 |
| Total | 977 | 1.195 | 1.263 | 1.082 | 1.175 |
| II Circuito San José | 67 | 155 | 58 | 71 | 73 |
| Pérez Zeledón | 61 | 40 | 21 | 73 | 50 |
| I Circuito Alajuela | 57 | 80 | 53 | 72 | 62 |
| II Circuito Alajuela | 89 | 119 | 99 | 102 | 165 |
| III Circuito Alajuela | 29 | 46 | 41 | 60 | 93 |
| Cartago | 85 | 101 | 84 | 88 | 88 |
| Turrialba | 36 | 32 | 18 | 15 | 11 |
| Liberia | 167 | 148 | 204 | 138 | 160 |
| Santa Cruz | 59 | 90 | 47 | 47 | 45 |
| Puntarenas | 28 | 31 | 46 | 57 | 47 |
| Corredores | 78 | 111 | 132 | 147 | 145 |
| I Circuito Zona Atlántica | 108 | 103 | 337 | 98 | 108 |
| II Circuito Zona Atlántica | 113 | 139 | 123 | 114 | 128 |